

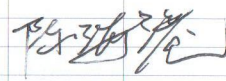


烟气排放连续监测日平均值月报表

排放源名称: 深圳市东部电力有限公司
 排放源编号: #1机
 监测日期: 2022年 09月




时间	颗粒物			SO2			NOX			标态流量 *10 ⁴ m ³ /d	O2 %	温度 ℃	湿度 %	状态
	实测值 mg/m ³	折算值 mg/m ³	排放量 t/d	实测值 mg/m ³	折算值 mg/m ³	排放量 t/d	实测值 mg/m ³	折算值 mg/m ³	排放量 t/d					
2022年9月1日	0.66	0.61	0.0178	0.96	0.88	0.0256	14.34	12.94	0.3778	2902.59	16.52	77.51	9.03	
2022年9月2日	0.65	0.71	0.0088	0.81	0.85	0.0106	13.68	14.50	0.1871	1137.06	18.91	55.93	5.06	
2022年9月3日	0.77	0.66	0.0294	0.91	0.79	0.0350	15.40	13.37	0.5915	4423.68	14.09	91.89	9.99	
2022年9月4日	0.00	0.00	0.0005	0.00	0.00	0.0006	0.00	0.00	0.0092	58.29	20.92	38.94	2.54	停炉
2022年9月5日	0.65	0.93	0.0230	0.91	1.16	0.0305	15.86	14.90	0.4638	3089.67	16.16	77.77	7.89	
2022年9月6日	0.67	0.59	0.0244	0.93	0.83	0.0343	14.63	13.06	0.5385	4126.13	14.16	91.16	10.62	
2022年9月7日	0.61	0.58	0.0189	0.90	0.84	0.0277	14.43	13.07	0.4422	3197.88	16.08	80.31	8.88	
2022年9月8日	0.67	0.58	0.0257	0.95	0.84	0.0370	15.22	13.43	0.5905	4397.40	14.20	93.20	10.71	
2022年9月9日	0.71	0.63	0.0277	0.93	0.82	0.0361	14.64	12.84	0.5684	4427.40	14.16	93.53	10.51	
2022年9月10日	0.64	0.58	0.0250	0.96	0.85	0.0367	14.62	13.02	0.5609	4310.71	14.26	93.33	11.16	
2022年9月11日	0.58	0.52	0.0224	0.96	0.86	0.0372	14.35	12.82	0.5536	4320.14	14.28	93.25	11.81	
2022年9月12日	0.62	0.56	0.0234	0.94	0.83	0.0352	15.28	13.58	0.5740	4227.53	14.25	92.17	10.92	
2022年9月13日	0.62	0.54	0.0235	0.94	0.82	0.0360	15.59	13.62	0.5961	4377.47	14.13	92.87	10.50	
2022年9月14日	0.59	0.52	0.0220	0.93	0.81	0.0347	15.52	13.50	0.5775	4280.38	14.10	91.55	9.79	
2022年9月15日	0.50	0.54	0.0164	0.93	0.92	0.0301	14.74	13.13	0.4713	3492.02	15.79	81.47	8.59	
2022年9月16日	0.47	0.41	0.0194	0.96	0.84	0.0397	15.44	13.49	0.6399	4744.90	14.13	92.14	11.23	
2022年9月17日	0.43	0.38	0.0169	0.96	0.85	0.0378	14.15	12.63	0.5601	4430.70	14.28	91.24	11.50	
2022年9月18日	0.45	0.39	0.0187	0.96	0.84	0.0398	14.62	12.77	0.6065	4751.28	14.13	93.22	11.54	
2022年9月19日	0.51	0.44	0.0210	0.96	0.83	0.0398	14.89	12.99	0.6195	4774.98	14.11	92.88	11.16	
2022年9月20日	0.51	0.47	0.0139	0.96	0.87	0.0258	15.21	13.41	0.4035	2970.37	16.68	74.67	7.96	
2022年9月21日	0.60	0.56	0.0166	0.97	0.88	0.0265	14.71	12.88	0.3931	3005.82	16.57	74.06	7.34	
2022年9月22日	0.60	0.61	0.0134	0.95	0.93	0.0210	13.79	12.57	0.2990	2337.34	16.96	70.06	7.15	
2022年9月23日	0.56	0.58	0.0129	0.94	0.92	0.0214	14.56	12.76	0.3246	2436.40	17.28	67.61	7.14	
2022年9月24日	0.56	0.56	0.0120	0.90	0.88	0.0195	14.08	12.29	0.3003	2256.50	17.54	66.08	6.39	
2022年9月25日	0.00	0.00	0.0000	0.00	0.00	0.0000	0.00	0.00	0.0000	0.00	20.74	37.14	3.01	停炉
2022年9月26日	0.61	0.62	0.0158	0.92	0.90	0.0236	15.09	13.78	0.3832	2736.61	16.83	72.01	7.52	
2022年9月27日	0.64	0.63	0.0188	0.94	0.89	0.0275	14.72	12.74	0.4231	3249.44	16.12	76.77	8.17	
2022年9月28日	0.60	0.60	0.0168	0.78	0.77	0.0217	13.92	12.31	0.3813	2898.51	16.67	73.68	7.58	
2022年9月29日	0.67	0.73	0.0172	0.74	0.77	0.0186	14.96	13.30	0.3684	2718.13	16.91	70.99	7.35	
2022年9月30日	0.68	0.69	0.0189	0.73	0.73	0.0202	13.87	13.30	0.3816	2845.17	16.81	74.28	7.64	
平均值	0.60	0.60	0.0180	0.92	0.86	0.0277	14.22	13.18	0.4395	3297.48	15.93	79.06	8.69	
最大值	0.77	0.93	0.0294	0.97	1.16	0.0398	15.86	14.90	0.6399	4774.98	20.92	93.53	11.81	
最小值	0.43	0.38	0.0000	0.73	0.73	0.0000	13.68	12.29	0.0000	0.00	14.09	37.14	2.54	
样本数	28.00	28.00	30.0000	28.00	28.00	30.0000	28.00	28.00	30.0000	30.00	30.00	30.00	30.00	
月排放总量			0.5414			0.8302			13.1865	98924.496370				

烟气月排放总量单位: *10⁴m³/m
 上报单位(盖章):  单位负责人:  报告人:  报告日期: 2022年 10月 8日

烟气排放连续监测日平均值月报表

排放源名称: 深圳市东部电力有限公司
 排放源编号: #2机
 监测日期: 2022年 09月



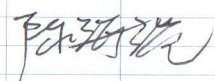
时间	颗粒物			SO2			NOX			标态流量 *10 ⁴ m ³ /d	O2 %	温度 °C	湿度 %	状态
	实测值 mg/m ³	折算值 mg/m ³	排放量 t/d	实测值 mg/m ³	折算值 mg/m ³	排放量 t/d	实测值 mg/m ³	折算值 mg/m ³	排放量 t/d					
2022年9月1日	0.80	0.74	0.0243	1.25	1.12	0.0375	14.60	12.58	0.4359	3313.93	15.49	82.77	8.82	
2022年9月2日	0.93	0.78	0.0338	1.31	1.10	0.0477	16.42	13.83	0.5995	4339.95	13.87	91.49	9.25	
2022年9月3日	0.42	0.89	0.0013	0.53	1.08	0.0015	5.01	9.08	0.0129	62.26	20.99	38.75	2.09	停炉
2022年9月4日	0.00	0.00	0.0000	0.00	0.00	0.0000	0.00	0.00	0.0000	0.00	21.07	36.73	2.09	停炉
2022年9月5日	0.73	0.70	0.0190	1.26	1.19	0.0330	15.64	15.01	0.4233	2692.17	16.29	75.72	6.75	
2022年9月6日	0.28	0.71	0.0010	0.45	1.12	0.0015	3.85	9.49	0.0124	48.11	21.07	41.39	2.46	停炉
2022年9月7日	0.83	0.82	0.0083	1.10	1.08	0.0110	8.91	8.79	0.0896	874.40	19.65	50.10	4.47	
2022年9月8日	0.00	0.00	0.0000	0.00	0.00	0.0000	0.00	0.00	0.0000	0.00	21.19	36.68	2.49	停炉
2022年9月9日	0.00	0.00	0.0000	0.00	0.00	0.0000	0.00	0.00	0.0000	0.00	21.07	36.93	2.19	停炉
2022年9月10日	0.00	0.00	0.0000	0.00	0.00	0.0000	0.00	0.00	0.0000	0.00	21.22	35.62	2.82	停炉
2022年9月11日	0.00	0.00	0.0000	0.00	0.00	0.0000	0.00	0.00	0.0000	0.00	21.30	36.03	3.18	停炉
2022年9月12日	0.84	0.79	0.0265	1.26	1.18	0.0396	14.85	14.17	0.4752	3259.08	15.05	85.67	8.74	
2022年9月13日	0.69	0.69	0.0179	1.27	1.22	0.0326	13.30	12.29	0.3454	2657.57	16.62	74.44	6.98	
2022年9月14日	0.82	0.73	0.0310	1.34	1.19	0.0507	14.37	12.79	0.5464	4260.88	14.26	90.96	8.91	
2022年9月15日	0.72	0.71	0.0232	1.25	1.18	0.0403	13.25	12.07	0.4251	3302.15	16.20	79.72	7.62	
2022年9月16日	0.83	0.75	0.0347	1.35	1.20	0.0560	14.59	13.02	0.6059	4646.31	14.28	91.81	10.13	
2022年9月17日	0.85	0.82	0.0293	1.33	1.26	0.0459	13.88	12.62	0.4746	3650.81	15.78	83.75	9.04	
2022年9月18日	0.97	1.02	0.0226	1.29	1.36	0.0301	12.81	12.86	0.2957	2179.87	17.75	71.65	7.12	
2022年9月19日	0.99	0.89	0.0416	1.34	1.20	0.0561	14.24	12.77	0.5939	4663.43	14.31	91.89	10.17	
2022年9月20日	0.89	0.90	0.0310	1.26	1.26	0.0438	12.71	12.07	0.4393	3408.15	15.91	81.91	8.54	
2022年9月21日	0.88	0.93	0.0200	1.18	1.23	0.0267	12.21	12.20	0.2723	2078.47	17.64	67.57	6.18	
2022年9月22日	0.03	0.08	0.0001	0.05	0.10	0.0002	0.36	0.74	0.0011	6.12	21.25	37.74	2.19	停炉
2022年9月23日	0.92	0.95	0.0282	1.27	1.28	0.0389	13.38	13.86	0.4259	2986.85	16.83	75.52	7.26	
2022年9月24日	0.00	0.00	0.0000	0.00	0.00	0.0000	0.00	0.00	0.0000	0.00	21.26	36.32	2.28	停炉
2022年9月25日	0.00	0.00	0.0000	0.00	0.00	0.0000	0.00	0.00	0.0000	0.00	21.26	36.13	2.29	停炉
2022年9月26日	0.79	0.87	0.0178	1.26	1.31	0.0280	13.47	14.74	0.3166	2124.40	18.21	64.04	5.79	
2022年9月27日	0.84	0.85	0.0231	1.28	1.26	0.0348	12.91	12.32	0.3532	2668.00	17.38	70.08	6.57	
2022年9月28日	0.86	0.88	0.0258	1.08	1.09	0.0320	13.38	12.59	0.3914	2951.72	17.05	73.09	6.91	
2022年9月29日	0.88	0.94	0.0266	0.94	0.96	0.0279	13.40	12.78	0.3914	2868.24	17.22	72.33	6.86	
2022年9月30日	0.97	1.06	0.0183	0.87	0.93	0.0163	12.37	12.04	0.2266	1636.48	19.06	55.97	5.06	
平均值	0.85	0.84	0.0168	1.22	1.18	0.0244	13.53	12.77	0.2718	2022.65	18.02	63.43	5.84	
最大值	0.99	1.06	0.0416	1.35	1.36	0.0561	16.42	15.01	0.6059	4663.43	21.30	91.89	10.17	
最小值	0.00	0.00	0.0000	0.00	0.00	0.0000	0.00	0.00	0.0000	0.00	13.87	35.62	2.09	
样本数	20.00	20.00	30.0000	20.00	20.00	30.0000	20.00	20.00	30.0000	30.00	30.00	30.00	30.00	
月排放总量(t)			0.5055			0.7319			8.1535	60679.361520				

烟气月排放总量单位: *10⁴m³/m
 上报单位(盖章):  单位负责人:  报告人:  报告日期: 2022年 10月 8日

烟气排放连续监测日平均值月报表

排放源名称: 深圳市东部电力有限公司
 排放源编号: #3机
 监测日期: 2022年 09月

时间	颗粒物			SO2			NOX			标态流量 *10 ⁴ m ³ /d	O2 %	温度 ℃	湿度 %	状态
	实测值 mg/m ³	折算值 mg/m ³	排放量 t/d	实测值 mg/m ³	折算值 mg/m ³	排放量 t/d	实测值 mg/m ³	折算值 mg/m ³	排放量 t/d					
2022年9月1日	0.24	0.26	0.0031	0.45	0.48	0.0058	13.53	14.16	0.1770	1049.63	18.62	58.43	6.47	
2022年9月2日	0.25	0.32	0.0040	0.46	0.54	0.0073	12.15	12.08	0.1899	1403.42	18.32	62.39	6.16	
2022年9月3日	0.01	0.02	0.0000	0.02	0.03	0.0000	0.39	0.63	0.0008	6.14	20.71	39.91	3.16	停炉
2022年9月4日	0.00	0.00	0.0000	0.00	0.00	0.0000	0.00	0.00	0.0000	0.00	20.76	39.43	3.29	停炉
2022年9月5日	0.26	0.28	0.0054	0.54	0.57	0.0114	16.34	16.99	0.3552	1968.06	17.39	70.88	6.78	
2022年9月6日	0.27	0.25	0.0065	0.55	0.51	0.0135	14.42	12.59	0.3487	2612.27	16.37	76.72	8.19	
2022年9月7日	0.25	0.26	0.0072	0.50	0.51	0.0142	12.32	12.54	0.3562	2587.70	16.23	82.07	9.06	
2022年9月8日	0.26	0.25	0.0048	0.53	0.51	0.0098	13.97	12.89	0.2558	1809.40	17.83	67.15	6.99	
2022年9月9日	0.25	0.27	0.0058	0.51	0.53	0.0117	12.78	12.59	0.2882	2078.75	17.03	74.47	7.43	
2022年9月10日	0.00	0.00	0.0000	0.00	0.00	0.0000	0.00	0.00	0.0000	0.00	20.87	40.38	4.06	停炉
2022年9月11日	0.00	0.00	0.0000	0.00	0.00	0.0000	0.00	0.00	0.0000	0.00	20.99	40.56	4.57	停炉
2022年9月12日	0.28	0.28	0.0090	0.56	0.57	0.0184	14.74	15.15	0.4940	3272.57	14.92	91.65	10.36	
2022年9月13日	0.27	0.29	0.0076	0.57	0.57	0.0158	14.55	13.45	0.3989	2866.86	16.33	80.36	8.32	
2022年9月14日	0.28	0.25	0.0104	0.60	0.55	0.0226	15.06	13.66	0.5640	4123.19	14.39	93.07	9.71	
2022年9月15日	0.28	0.25	0.0115	0.60	0.54	0.0246	15.05	13.63	0.6189	4539.28	14.37	93.46	10.52	
2022年9月16日	0.28	0.26	0.0116	0.61	0.56	0.0252	15.44	14.12	0.6338	4487.82	14.44	93.72	11.24	
2022年9月17日	0.28	0.26	0.0116	0.63	0.58	0.0257	15.34	14.13	0.6297	4457.18	14.49	93.79	11.70	
2022年9月18日	0.28	0.26	0.0117	0.62	0.57	0.0257	15.00	13.82	0.6180	4471.72	14.49	94.02	11.73	
2022年9月19日	0.28	0.26	0.0118	0.60	0.55	0.0249	15.05	13.90	0.6253	4497.01	14.51	93.86	11.45	
2022年9月20日	0.25	0.27	0.0067	0.51	0.55	0.0138	11.18	11.64	0.2993	2256.23	17.90	72.59	7.94	
2022年9月21日	0.00	0.00	0.0000	0.00	0.00	0.0000	0.00	0.00	0.0000	0.00	21.44	38.26	3.35	停炉
2022年9月22日	0.00	0.00	0.0000	0.00	0.00	0.0000	0.00	0.00	0.0000	0.00	21.48	38.97	3.71	停炉
2022年9月23日	0.00	0.00	0.0000	0.00	0.00	0.0000	0.00	0.00	0.0000	0.00	21.55	37.31	4.08	停炉
2022年9月24日	0.00	0.00	0.0000	0.00	0.00	0.0000	0.00	0.00	0.0000	0.00	21.55	36.27	3.77	停炉
2022年9月25日	0.00	0.00	0.0000	0.00	0.00	0.0000	0.00	0.00	0.0000	0.00	21.56	35.86	3.94	停炉
2022年9月26日	0.00	0.00	0.0000	0.00	0.00	0.0000	0.00	0.00	0.0000	0.00	21.60	37.78	4.08	停炉
2022年9月27日	0.27	0.28	0.0080	0.62	0.67	0.0190	15.55	17.71	0.4989	2826.81	17.21	76.13	8.27	
2022年9月28日	0.00	0.00	0.0000	0.00	0.00	0.0000	0.00	0.00	0.0000	0.00	21.40	49.52	3.55	停炉
2022年9月29日	0.00	0.00	0.0000	0.00	0.00	0.0000	0.00	0.00	0.0000	0.00	21.35	52.21	3.73	停炉
2022年9月30日	0.00	0.00	0.0000	0.00	0.00	0.0000	0.00	0.00	0.0000	0.00	21.41	45.09	4.37	停炉
平均值	0.27	0.27	0.0046	0.56	0.55	0.0096	14.26	13.83	0.2451	1710.47	18.38	63.54	6.73	
最大值	0.28	0.32	0.0118	0.63	0.67	0.0257	16.34	17.71	0.6338	4539.28	21.60	94.02	11.73	
最小值	0.00	0.00	0.0000	0.00	0.00	0.0000	0.00	0.00	0.0000	0.00	14.37	35.86	3.16	
样本数	17.00	17.00	30.0000	17.00	17.00	30.0000	17.00	17.00	30.0000	30.00	30.00	30.00	30.00	
月排放总量(t)			0.1365			0.2894			7.3526	51314.035051				

烟气月排放总量单位: *10⁴m³/m
 上报单位(盖章):  单位负责人:  报告人:  报告日期: 2022年 10月 8日