

烟气排放连续监测日平均值月报表

排放源名称：深圳市东部电力有限公司

排放源编号：#1机


监测日期：

2026年2月

日期时间	NO _x		排放量 t/d	标干流量 x10 ⁴ m ³ /d	干基O ₂ %	烟温 ℃	含湿量 %	备注
	实测浓度 mg/m ³	折算浓度 mg/m ³						
2026年2月1日	0.46	0.464	0.0001	26.75	20.64	14.40	1.044	停炉检修
2026年2月2日	0.43	0.428	0.0001	16.16	20.63	16.05	1.047	停炉检修
2026年2月3日	0.35	0.354	0.0001	25.38	20.63	16.37	1.047	停炉检修
2026年2月4日	3.92	3.922	0.0003	38.22	20.53	17.70	1.106	停炉检修
2026年2月5日	0.88	0.875	0.0004	46.17	20.71	19.49	1.483	停炉检修
2026年2月6日	1.20	1.199	0.0003	20.58	20.78	20.63	1.763	停炉检修
2026年2月7日	0.73	0.727	0.0002	35.80	20.68	19.24	1.386	停炉检修
2026年2月8日	0.70	0.703	0.0003	41.04	20.60	16.87	1.047	停炉检修
2026年2月9日	0.78	0.781	0.0003	35.58	20.62	15.63	1.046	停炉检修
2026年2月10日	0.70	0.705	0.0001	20.80	20.64	17.05	1.048	停炉检修
2026年2月11日	34.68	34.676	0.0170	36.24	20.07	19.88	1.308	停炉检修
2026年2月12日	0.10	0.098	0.0000	32.59	20.54	17.58	1.095	停炉检修
2026年2月13日	0.09	0.087	0.0000	29.55	20.56	18.75	1.175	停炉检修
2026年2月14日	0.13	0.128	0.0000	34.47	20.68	20.19	1.737	停炉检修
2026年2月15日	0.22	0.223	0.0001	35.65	20.80	21.67	2.273	停炉检修
2026年2月16日	0.16	0.162	0.0001	34.26	20.85	23.11	2.540	停炉检修
2026年2月17日	0.10	0.099	0.0000	39.21	20.61	19.42	1.450	停炉检修
2026年2月18日	0.10	0.099	0.0000	39.21	20.61	19.42	1.450	停炉检修
2026年2月19日	4.03	4.028	0.0005	38.56	20.44	18.89	1.047	停炉检修
2026年2月20日	0.36	0.358	0.0001	35.29	20.68	18.67	1.166	停炉检修
2026年2月21日	0.49	0.495	0.0002	32.06	20.75	19.36	1.431	停炉检修
2026年2月22日	0.62	0.624	0.0002	29.90	20.82	20.02	1.769	停炉检修
2026年2月23日	0.45	0.449	0.0002	49.50	20.88	21.13	2.010	停炉检修
2026年2月24日	0.42	0.419	0.0001	24.35	20.79	20.49	1.656	停炉检修
2026年2月25日	0.50	0.496	0.0001	25.20	20.90	21.45	2.108	停炉检修
2026年2月26日	6.98	6.980	0.0023	34.28	20.59	21.68	2.208	停炉检修
2026年2月27日	0.28	0.282	0.0001	28.90	20.48	20.31	1.666	停炉检修
2026年2月28日	0.34	0.335	0.0001	21.76	20.58	21.27	2.073	停炉检修
最大值	0.00	0.000	0.0000	33.16	20.64	19.16	1.522	
最小值	0.000	0.000	0.000	54.31	20.90	23.11	2.540	
平均值	0.000	0.000	0.000	16.16	20.07	14.40	1.044	
样本数	0	0	0	0	0	0	0	
月排放总量 (t)			0.000	0.00				

烟气月排放总量x10⁴m³/m

上报单位（盖章）：



单位负责人：孙瑞

审核人：陈成

报告人：陈成

2026年

3月2日

烟气排放连续监测日平均值月报表

排放源名称：深圳市东部电力有限公司

排放源编号：#2机

监测日期：2026年2月

日期时间	NO _x			标干流量 x10 ⁴ m ³ /d	干基O ₂ %	烟温 ℃	含湿量 %	备注
	实测浓度	折算浓度	排放量 t/d					
	mg/m ³	mg/m ³						
2026年2月1日	13.978	11.833	0.135	978.680	18.56	51.22	2.389	
2026年2月2日	0.393	1.042	0.011	75.956	20.35	31.27	1.009	停炉
2026年2月3日	0.368	3.805	0.000	8.613	20.46	28.06	0.904	停炉
2026年2月4日	0.007	0.111	0.000	16.317	20.59	28.97	0.907	停炉
2026年2月5日	0.006	0.085	0.000	28.037	20.61	29.71	0.916	停炉
2026年2月6日	0.007	0.120	0.000	25.025	20.62	29.81	0.918	停炉
2026年2月7日	0.005	0.077	0.000	3.771	20.61	25.97	0.908	停炉
2026年2月8日	13.586	12.640	0.106	316.887	20.04	31.28	1.264	
2026年2月9日	13.627	12.022	0.127	1064.113	18.32	64.73	2.491	
2026年2月10日	4.521	50.195	0.046	78.292	20.12	56.40	0.905	停炉检修
2026年2月11日	0.063	1.059	0.001	80.393	20.64	44.40	0.915	停炉检修
2026年2月12日	0.057	0.942	0.000	30.233	20.63	35.11	0.905	停炉检修
2026年2月13日	0.057	0.940	0.000	19.490	20.64	34.32	0.910	停炉检修
2026年2月14日	0.150	2.517	0.001	25.558	20.65	28.16	0.915	停炉检修
2026年2月15日	0.123	2.101	0.001	34.805	20.65	25.51	0.976	停炉检修
2026年2月16日	0.050	0.948	0.001	46.380	20.66	24.89	1.070	停炉检修
2026年2月17日	0.548	3.061	0.000	1.351	20.49	20.95	0.907	停炉检修
2026年2月18日	0.060	0.876	0.000	1.397	20.59	20.11	0.906	停炉检修
2026年2月19日	0.049	0.738	0.000	1.398	20.60	19.52	0.908	停炉检修
2026年2月20日	0.053	0.828	0.000	5.194	20.61	19.89	0.911	停炉检修
2026年2月21日	0.048	0.758	0.000	15.087	20.62	20.59	0.915	停炉检修
2026年2月22日	0.058	0.925	0.000	22.618	20.63	21.39	0.928	停炉检修
2026年2月23日	0.074	1.174	0.000	1.295	20.62	20.80	0.911	停炉检修
2026年2月24日	0.435	2.050	0.001	22.584	20.50	21.62	0.969	停炉检修
2026年2月25日	0.156	2.333	0.000	17.020	20.59	21.82	0.974	停炉检修
2026年2月26日	0.163	2.217	0.000	2.448	20.56	20.32	0.911	停炉检修
2026年2月27日	0.159	2.253	0.000	2.781	20.58	21.30	0.933	停炉检修
2026年2月28日	0.158	3.071	0.008	312.099	20.63	18.74	1.197	停炉检修
最大值	13.978	12.640	0.135	1064.113	20.043	64.734	2.491	
最小值	13.586	11.833	0.106	316.887	18.323	31.279	1.264	
平均值	13.730	12.165	0.123	786.560	18.975	49.079	2.048	
样本数	3	3	3	3	3	3	3	
月排放总量 (t)			0.368	2359.680				

烟气月排放总量x10⁴m³/m

上报单位（盖章）



单位负责人：刘一璠 审核人：[Signature]

报告人：[Signature] 2026年3月2日

烟气排放连续监测日平均值月报表

排放源名称：深圳市东部电力有限公司

排放源编号：#3机

监测日期：2026年2月

日期时间	NO _x			标干流量 x10 ⁴ m ³ /d	干基O ₂ %	烟温 ℃	含湿量 %	备注
	实测浓度	折算浓度	排放量 t/d					
	mg/m ³	mg/m ³						
2026年2月1日	0.587	1.355	0.024	216.854	20.37	29.51	0.969	停炉
2026年2月2日	0.399	2.779	0.006	185.517	20.40	28.07	0.917	停炉
2026年2月3日	0.020	0.289	0.000	165.819	20.58	27.11	0.983	停炉
2026年2月4日	0.013	0.224	0.000	208.937	20.63	26.24	1.186	停炉
2026年2月5日	14.168	14.168	0.528	4302.966	14.05	91.96	7.643	
2026年2月6日	14.933	12.251	0.287	2057.251	17.77	62.28	3.682	
2026年2月7日	14.379	12.113	0.254	2061.265	17.79	59.48	3.628	
2026年2月8日	13.521	12.114	0.173	1506.916	18.27	51.03	2.551	
2026年2月9日	13.918	11.561	0.137	659.730	19.32	35.06	1.484	
2026年2月10日	14.089	11.771	0.244	1797.562	17.79	68.64	3.185	
2026年2月11日	14.345	12.136	0.238	1738.366	17.81	60.54	3.289	
2026年2月12日	13.292	10.894	0.241	1907.325	17.81	57.96	3.235	
2026年2月13日	13.687	10.941	0.237	2033.746	17.74	60.21	3.195	
2026年2月14日	15.258	12.454	0.270	2232.231	17.60	63.45	3.933	
2026年2月15日	13.819	11.540	0.343	2701.564	16.60	72.69	5.222	
2026年2月16日	14.217	11.890	0.362	2760.143	16.31	76.54	5.570	
2026年2月17日	14.120	11.814	0.225	1682.735	18.11	56.62	3.061	
2026年2月18日	0.012	0.114	0.000	373.984	20.35	29.18	1.069	停炉检修
2026年2月19日	0.009	0.095	0.000	345.172	20.44	28.47	1.489	停炉检修
2026年2月20日	0.007	0.082	0.000	328.893	20.50	41.31	1.744	停炉检修
2026年2月21日	0.005	0.072	0.000	181.631	20.56	47.95	1.931	停炉检修
2026年2月22日	0.004	0.070	0.000	72.860	20.63	41.89	2.255	停炉检修
2026年2月23日	0.359	0.422	0.001	247.130	20.55	34.28	2.084	停炉检修
2026年2月24日	0.011	0.324	0.001	252.065	20.75	32.43	2.562	停炉检修
2026年2月25日	0.010	0.381	0.001	183.379	20.83	29.83	2.678	停炉检修
2026年2月26日	0.011	0.286	0.001	171.096	20.77	26.30	2.336	停炉检修
2026年2月27日	0.118	4.409	0.007	173.279	20.82	26.23	2.686	停炉检修
2026年2月28日	0.081	2.677	0.003	107.279	20.80	20.87	2.649	停炉检修
最大值	15.258	14.168	0.528	4302.966	19.317	91.959	7.643	
最小值	13.292	10.894	0.137	659.730	14.049	35.061	1.484	
平均值	14.134	11.973	0.272	2110.908	17.458	62.805	3.821	
样本数	13	13	13	13	13	13	13	
月排放总量			3.540	27441.800				

烟气月排放总量 x10⁴m³/m

上报单位(签章):



单位负责人:

刘一璠

审核人:

陈海港

报告人:

2026年3月2日

烟气排放连续监测日平均值月报表



排放源名称：深圳能源集团股份有限公司东部电厂

排放源编号：#4机

监测日期：2026年2月

日期时间	NO _x			标干流量 x10 ⁴ m ³ /d	干基O ₂ %	烟温 ℃	含湿量 %	备注
	实测浓度	折算浓度	排放量 t/d					
	mg/m ³	mg/m ³						
2026年2月1日	0.000	0.000	0.000	75.927	20.643	16.679	0.715	停炉检修
2026年2月2日	0.000	0.000	0.000	52.664	20.603	17.979	0.700	停炉检修
2026年2月3日	0.000	0.000	0.000	47.536	20.674	18.926	0.964	停炉检修
2026年2月4日	0.000	0.000	0.000	58.675	20.712	18.933	1.034	停炉检修
2026年2月5日	0.000	0.000	0.000	92.401	20.797	20.659	1.340	停炉检修
2026年2月6日	0.000	0.000	0.000	43.755	20.845	21.280	1.476	停炉检修
2026年2月7日	0.000	0.000	0.000	136.462	20.834	19.004	1.409	停炉检修
2026年2月8日	0.000	0.000	0.000	228.652	20.637	16.909	0.542	停炉检修
2026年2月9日	0.000	0.000	0.000	239.657	20.643	17.169	0.494	停炉检修
2026年2月10日	0.000	0.000	0.000	238.737	20.677	18.892	1.055	停炉检修
2026年2月11日	16.088	13.402	0.188	1348.372	18.540	48.895	4.495	
2026年2月12日	12.573	10.272	0.514	4132.445	13.586	77.568	9.853	
2026年2月13日	0.000	0.000	0.000	337.992	20.749	65.395	1.226	停炉
2026年2月14日	0.000	0.000	0.000	301.106	20.855	68.832	1.586	停炉
2026年2月15日	0.000	0.000	0.000	252.603	20.935	56.910	1.934	停炉
2026年2月16日	0.000	0.000	0.000	152.636	20.987	42.692	2.033	停炉
2026年2月17日	33.321	42.031	0.133	631.953	20.258	35.988	2.031	停炉
2026年2月18日	15.596	14.984	0.430	3022.529	16.106	74.736	6.501	
2026年2月19日	15.311	12.627	0.484	3427.818	15.789	78.137	7.500	
2026年2月20日	14.845	12.982	0.473	3314.396	16.045	77.482	7.434	
2026年2月21日	14.686	12.150	0.457	3246.319	16.102	75.830	7.514	
2026年2月22日	16.197	14.113	0.325	2314.746	17.556	71.496	5.891	
2026年2月23日	15.563	13.943	0.329	2433.937	17.498	71.123	5.612	
2026年2月24日	14.535	12.886	0.241	1969.755	17.728	69.517	5.765	
2026年2月25日	15.287	14.629	0.244	1922.795	17.478	71.718	5.751	
2026年2月26日	13.996	11.472	0.431	3260.407	16.057	76.883	7.155	
2026年2月27日	0.000	0.000	0.000	444.130	20.486	63.693	2.004	停炉
2026年2月28日	0.000	0.000	0.000	230.966	20.644	54.195	1.908	停炉
最大值	16.197	14.629	0.5140	4132.4450	18.540	78.137	9.853	
最小值	12.573	10.272	0.188	1348.372	13.586	48.895	4.495	
平均值	14.970	13.042	0.374	1212.8347	16.590	72.126	3.426	
采样数	11	11	11	11	11	11	11	
烟气排放总量x10 ⁴ m ³ /d			4.114	30393.519				



单位负责人:  审核人:  报告人: 陈海港
2026年3月2日

烟气排放连续监测日平均值月报表

排放源名称：深圳能源集团股份有限公司东部电厂

排放源编号：#5机

监测日期：

2026年2月

日期时间	NO _x		排放量 t/d	标干流量 x10 ⁴ m ³ /d	干基O ₂ %	烟温 ℃	含湿量 %	备注
	实测浓度	折算浓度						
	mg/m ³	mg/m ³						
2026年2月1日	0.000	0.000	0.000	223.450	20.436	16.899	0.621	停炉
2026年2月2日	0.000	0.000	0.000	463.710	20.578	17.598	0.563	停炉
2026年2月3日	0.000	0.000	0.000	321.159	20.618	17.655	0.834	停炉
2026年2月4日	0.000	0.000	0.000	511.820	20.685	18.222	0.909	停炉
2026年2月5日	0.000	0.000	0.000	140.907	20.649	19.229	1.154	停炉
2026年2月6日	0.000	0.000	0.000	89.481	20.662	19.933	1.330	停炉
2026年2月7日	0.000	0.000	0.000	274.574	20.639	19.242	1.260	停炉
2026年2月8日	0.000	0.000	0.000	512.369	20.593	17.205	0.425	停炉
2026年2月9日	0.000	0.000	0.000	156.946	20.566	16.521	0.395	停炉
2026年2月10日	0.000	0.000	0.000	68.295	20.619	18.023	0.807	停炉
2026年2月11日	0.000	0.000	0.000	235.938	20.709	19.543	1.125	停炉
2026年2月12日	0.000	0.000	0.000	479.629	20.601	18.318	1.034	停炉
2026年2月13日	0.000	0.000	0.000	216.460	20.725	19.247	1.008	停炉
2026年2月14日	0.000	0.000	0.000	314.531	20.775	20.316	1.347	停炉
2026年2月15日	0.000	0.000	0.000	99.185	20.790	21.348	1.662	停炉
2026年2月16日	0.000	0.000	0.000	124.858	20.839	22.393	1.905	停炉
2026年2月17日	0.000	0.000	0.000	146.557	20.804	19.786	1.325	停炉
2026年2月18日	0.000	0.000	0.000	46.060	20.730	19.919	0.797	停炉
2026年2月19日	0.000	0.000	0.000	22.244	20.497	19.997	0.975	停炉
2026年2月20日	0.000	0.000	0.000	95.065	20.473	20.681	1.194	停炉
2026年2月21日	0.000	0.000	0.000	252.257	20.509	21.214	1.395	停炉
2026年2月22日	0.000	0.000	0.000	307.396	20.551	21.819	1.543	停炉
2026年2月23日	0.000	0.000	0.000	513.514	20.503	21.124	1.361	停炉
2026年2月24日	0.000	0.000	0.000	247.510	20.632	21.986	1.634	停炉
2026年2月25日	0.000	0.000	0.000	243.020	20.529	22.280	1.759	停炉
2026年2月26日	0.000	0.000	0.000	412.066	20.571	21.142	1.357	停炉
2026年2月27日	0.000	0.000	0.000	677.426	20.672	22.103	1.637	停炉
2026年2月28日	0.000	0.000	0.000	572.101	20.626	19.133	1.667	停炉
最大值	0.000	0.000	0.0000	677.4258	20.839	22.393	1.905	
最小值	0.000	0.000	0.0000	22.2444	20.436	16.521	0.395	
平均值	0.000	0.000	0.0000	277.4474	20.628	19.746	1.179	
样次数	0	0	0	0	0	0	0	
月排放量			0.0000	0.000				

烟气月排放量x10⁴m³/m

上报单位：(盖章)



单位负责人：

(Signature)

审核人：

(Signature)

报告人：

陈海港
2026年3月2日