

烟气排放连续监测日平均值月报表

排放源名称：深圳市东部电力有限公司

排放源编号：#1机

监测日期：

2026年4月

日期时间	NO _x			标干流量 x10 ⁴ m ³ /d	干基O ₂ %	烟温 °C	含水量 %	备注
	实测浓度	折算浓度	排放量 t/d					
	mg/m ³	mg/m ³						
2026年4月1日	10.010	9.300	0.025	261.126	19.820	37.406	2.610	停炉
2026年4月2日	13.920	11.720	0.313	2268.739	16.265	72.157	4.897	
2026年4月3日	13.141	11.691	0.324	2779.831	14.492	85.543	7.083	
2026年4月4日	0.000	0.000	0.000	120.579	20.956	33.735	3.357	停炉
2026年4月5日	0.000	0.000	0.000	50.563	20.948	31.174	3.132	停炉
2026年4月6日	0.000	0.000	0.000	61.922	21.099	34.068	3.664	停炉
2026年4月7日	13.090	12.030	0.200	1437.115	17.830	62.780	6.206	
2026年4月8日	12.097	10.553	0.244	2245.732	15.796	75.374	5.676	
2026年4月9日	12.840	11.592	0.277	2385.550	16.032	76.678	6.233	
2026年4月10日	10.911	10.462	0.126	1097.128	18.872	56.715	5.290	
2026年4月11日	13.017	11.449	0.354	3064.891	14.545	88.154	7.675	
2026年4月12日	14.282	13.359	0.314	2374.501	16.209	76.354	6.745	
2026年4月13日	12.715	11.388	0.352	2994.400	14.534	87.925	7.917	
2026年4月14日	12.892	11.373	0.246	2160.631	16.637	73.095	6.646	
2026年4月15日	12.587	11.045	0.337	2929.920	14.461	88.197	7.995	
2026年4月16日	11.647	10.551	0.211	1979.144	16.647	71.746	6.341	
2026年4月17日	13.272	11.739	0.321	2734.960	14.714	85.201	7.191	
2026年4月18日	12.874	11.684	0.237	1984.823	16.402	71.516	6.111	
2026年4月19日	9.060	8.520	0.020	235.935	20.621	40.252	3.529	停炉
2026年4月20日	14.128	12.572	0.286	2290.192	16.226	74.857	6.445	
2026年4月21日	12.284	10.984	0.367	3230.358	14.499	88.552	7.780	
2026年4月22日	13.156	12.546	0.375	2270.618	16.734	74.713	6.448	
2026年4月23日	11.170	11.500	0.358	2506.730	16.956	77.884	6.220	
2026年4月24日	11.620	11.390	0.299	2316.752	16.911	72.357	4.635	
2026年4月25日	11.690	12.060	0.149	985.113	15.150	51.836	3.622	
2026年4月26日	3.970	6.160	0.008	129.514	21.401	35.054	2.778	停炉
2026年4月27日	12.100	12.040	0.343	2376.926	17.048	73.374	5.919	
2026年4月28日	10.804	11.665	0.284	2297.107	16.939	75.189	6.582	
2026年4月29日	10.866	10.493	0.276	2388.157	16.654	74.243	6.329	
2026年4月30日	4.680	5.410	0.007	36.537	20.647	33.132	1.470	停炉
最大值	14.282	13.359	0.375	3230.358	18.872	88.552	7.995	
最小值	10.804	10.462	0.126	985.113	14.461	51.836	3.622	
平均值	12.483	11.560	0.287	2308.666	16.111	75.410	6.347	
样本数	23	23	23	23	23	23	23	
月排放总量 (t)			6.595	53995.493				

烟气月排放总量: 10⁴m³/m



单位负责人



审核人:

Handwritten signature

报告人:

Handwritten signature: Chen Haogang

2026年5月6日

烟气排放连续监测日平均值月报表

排放源名称：深圳市东部电力有限公司


排放源编号：#2机

监测日期：


2026年4月


日期时间	NO _x			标干流量 x10 ⁴ m ³ /d	干基O ₂ %	烟温 ℃	含湿量 %	备注
	实测浓度	折算浓度	排放量 t/d					
	mg/m ³	mg/m ³						
2026年4月1日	12.556	10.638	0.228	2087.266	15.758	79.131	5.716	
2026年4月2日	11.269	13.036	0.009	84.428	20.381	34.748	1.404	停炉
2026年4月3日	12.452	10.901	0.078	776.345	18.876	51.034	3.248	
2026年4月4日	0.000	0.000	0.000	102.842	20.476	34.494	1.595	停炉
2026年4月5日	0.000	0.000	0.000	19.072	20.444	31.831	1.376	停炉
2026年4月6日	0.000	0.000	0.000	52.170	20.535	34.788	1.725	停炉
2026年4月7日	12.324	11.060	0.105	764.435	18.695	53.316	3.618	
2026年4月8日	0.000	0.000	0.000	21.585	20.370	31.004	1.024	停炉
2026年4月9日	12.500	10.710	0.103	786.994	18.580	53.819	3.331	
2026年4月10日	13.137	11.050	0.292	2652.192	14.135	91.913	7.947	
2026年4月11日	12.243	10.203	0.104	996.055	18.430	58.003	4.047	
2026年4月12日	11.970	10.625	0.114	1139.631	18.012	63.579	4.478	
2026年4月13日	13.696	11.942	0.243	1942.447	15.924	79.609	6.385	
2026年4月14日	13.963	11.590	0.321	2770.924	14.189	92.217	8.070	
2026年4月15日	12.191	10.480	0.188	1859.000	16.479	80.134	6.070	
2026年4月16日	12.329	10.788	0.278	2533.689	14.786	87.516	7.478	
2026年4月17日	12.380	10.792	0.171	1625.366	16.826	71.054	5.326	
2026年4月18日	13.385	11.555	0.301	2608.550	14.592	88.998	7.359	
2026年4月19日	12.261	10.733	0.195	1853.699	16.283	75.534	5.990	
2026年4月20日	12.321	10.830	0.239	2234.044	15.522	84.270	6.932	
2026年4月21日	9.853	9.841	0.011	238.953	20.025	38.673	2.850	停炉
2026年4月22日	13.607	12.446	0.155	1305.520	17.657	64.830	4.972	
2026年4月23日	11.524	11.087	0.013	174.268	20.366	38.644	2.235	停炉
2026年4月24日	0.000	0.000	0.000	41.520	20.314	29.004	1.089	停炉
2026年4月25日	0.000	0.000	0.000	47.116	20.390	33.411	1.109	停炉
2026年4月26日	0.000	0.000	0.000	59.297	20.427	33.446	1.208	停炉
2026年4月27日	0.000	0.000	0.000	52.145	20.443	33.377	1.290	停炉
2026年4月28日	0.000	0.000	0.000	133.012	20.427	31.189	1.838	停炉
2026年4月29日	0.000	0.000	0.000	37.862	20.557	31.339	1.684	停炉
2026年4月30日	12.601	11.418	0.166	748.599	18.901	52.376	2.197	
最大值	13.963	12.446	0.321	2770.924	18.901	92.217	8.070	
最小值	11.970	10.203	0.078	748.599	14.135	51.034	2.197	
平均值	12.701	11.045	0.193	1687.339	16.685	72.196	5.480	
样本数	17	17	17	17	17	17	17	
月排放总量 (t)			3.281	29749.028				

烟气月排放总量 x10⁴m³/m

上报单位(盖章): 

单位负责人: 

审核人: 

报告人: 

2026年 5月 6日

烟气排放连续监测日平均值月报表

排放源名称：深圳市东部电力有限公司

排放源编号：#3机

监测日期：

2026年4月

日期时间	NO _x		排放量 t/d	标干流量 x10 ⁴ m ³ /d	干基O ₂ %	烟温 ℃	含湿量 %	备注
	实测浓度	折算浓度						
	mg/m ³	mg/m ³						
2026年4月1日	13.483	11.107	0.181	1537.017	18.134	57.093	3.380	
2026年4月2日	3.460	4.020	0.011	299.150	20.226	34.172	1.282	停炉
2026年4月3日	12.228	11.088	0.390	3424.170	14.234	87.862	7.964	
2026年4月4日	0.000	0.000	0.000	319.717	20.528	34.500	2.405	停炉
2026年4月5日	0.000	0.000	0.000	281.079	20.581	31.914	2.667	停炉
2026年4月6日	0.000	0.000	0.000	187.440	20.605	34.679	3.161	停炉
2026年4月7日	14.453	12.118	0.214	1505.299	18.414	54.973	5.366	
2026年4月8日	11.906	10.693	0.141	1197.990	18.780	50.248	3.505	
2026年4月9日	12.940	11.246	0.325	2835.365	15.811	78.000	6.549	
2026年4月10日	14.318	12.000	0.138	1094.438	14.268	52.162	4.086	
2026年4月11日	13.760	11.632	0.449	3855.525	13.903	89.136	8.553	
2026年4月12日	13.803	11.667	0.246	2140.093	17.027	67.836	5.832	
2026年4月13日	14.564	12.282	0.490	3923.576	13.788	89.409	8.577	
2026年4月14日	13.535	11.165	0.302	2728.933	15.997	79.263	6.550	
2026年4月15日	13.030	11.237	0.431	3696.838	14.008	89.084	8.678	
2026年4月16日	12.368	10.886	0.258	2396.164	16.313	73.891	6.360	
2026年4月17日	13.225	11.644	0.123	900.528	14.186	50.163	3.587	
2026年4月18日	14.536	13.312	0.204	1665.722	17.828	62.406	4.774	
2026年4月19日	12.474	11.074	0.252	2367.144	16.606	72.178	5.895	
2026年4月20日	13.628	11.844	0.505	3855.752	13.728	90.405	8.476	
2026年4月21日	0.000	0.000	0.000	274.979	20.601	35.658	2.826	停炉
2026年4月22日	0.000	0.000	0.000	312.928	20.703	37.709	2.972	停炉
2026年4月23日	12.919	10.916	0.438	3984.847	13.862	91.710	8.390	
2026年4月24日	12.388	10.684	0.283	2383.226	16.286	75.758	4.850	
2026年4月25日	0.000	0.000	0.000	266.771	20.464	33.989	1.924	停炉
2026年4月26日	0.000	0.000	0.000	405.908	20.601	34.966	2.416	停炉
2026年4月27日	0.000	0.000	0.000	287.149	20.526	40.163	2.585	停炉
2026年4月28日	12.396	10.730	0.423	3511.662	14.276	89.124	8.026	
2026年4月29日	11.800	10.301	0.172	1667.254	17.916	59.605	4.933	
2026年4月30日	13.443	11.088	0.264	2228.066	16.968	67.151	4.150	
最大值	14.564	13.312	0.505	3984.847	18.780	91.710	8.678	
最小值	11.800	10.301	0.123	900.528	13.728	50.163	3.380	
平均值	13.200	11.367	0.297	2519.029	15.825	72.736	6.118	
样本数	21	21	21	21	21	21	21	
月排放总量 (t)			6.229	55534.729				

烟气月排放总量x10⁴m³/m

单位负责人
上报单位(签章)



审核人：

(Signature)

报告人：

(Signature)

2026年5月6日

烟气排放连续监测日平均值月报表

排放源名称：深圳能源集团股份有限公司东部电厂

排放源编号：#4机

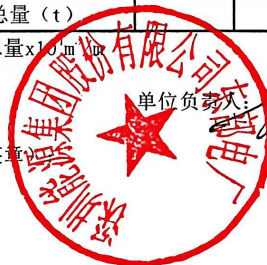
监测日期：

2026年4月

日期时间	NO _x		排放量 t/d	标干流量 x10 ⁴ m ³ /d	干基O ₂ %	烟温 ℃	含湿量 %	备注
	实测浓度	折算浓度						
	mg/m ³	mg/m ³						
2026年4月1日	10.566	8.148	0.188	1728.924	18.075	61.738	5.056	
2026年4月2日	0.000	0.000	0.000	329.935	20.782	60.737	1.921	停炉
2026年4月3日	11.296	10.529	0.417	3733.704	14.290	79.304	10.515	
2026年4月4日	0.000	0.000	0.000	418.071	20.953	62.099	2.501	停炉
2026年4月5日	0.000	0.000	0.000	279.949	20.925	59.284	2.449	停炉
2026年4月6日	0.000	0.000	0.000	229.764	20.981	49.037	2.783	停炉
2026年4月7日	11.984	11.111	0.393	3425.529	15.629	75.188	9.323	
2026年4月8日	10.075	8.007	0.166	2144.472	17.346	69.925	5.286	
2026年4月9日	9.765	7.548	0.155	1332.377	18.797	71.496	4.901	
2026年4月10日	12.235	11.535	0.165	1465.092	18.631	68.470	5.549	
2026年4月11日	10.082	8.705	0.328	3273.928	15.243	76.543	9.740	
2026年4月12日	8.793	6.896	0.188	2221.488	17.545	71.907	7.085	
2026年4月13日	10.700	9.839	0.337	2895.703	16.500	79.051	8.198	
2026年4月14日	12.596	9.777	0.331	2455.939	16.777	84.071	8.050	
2026年4月15日	12.338	9.449	0.198	1503.385	18.651	80.133	5.353	
2026年4月16日	12.731	11.243	0.326	2725.733	16.108	77.883	7.987	
2026年4月17日	11.682	9.195	0.429	3699.530	14.022	79.679	10.211	
2026年4月18日	0.000	0.000	0.000	161.920	20.583	64.509	2.300	停炉
2026年4月19日	0.000	0.000	0.000	289.857	20.600	63.481	2.390	停炉
2026年4月20日	0.000	0.000	0.000	311.324	20.655	57.000	2.639	停炉
2026年4月21日	0.000	0.000	0.000	234.484	20.677	55.341	2.903	停炉
2026年4月22日	0.000	0.000	0.000	125.206	20.648	46.881	2.623	停炉
2026年4月23日	0.000	0.000	0.000	208.130	20.552	46.612	2.666	停炉
2026年4月24日	0.000	0.000	0.000	252.278	20.441	46.120	1.791	停炉
2026年4月25日	12.150	11.216	0.449	3881.198	14.162	79.880	9.993	
2026年4月26日	0.000	0.000	0.000	137.175	20.537	65.373	2.056	停炉
2026年4月27日	13.979	11.910	0.448	3571.552	15.010	81.995	9.168	
2026年4月28日	0.000	0.000	0.000	228.215	20.299	72.071	3.112	停炉
2026年4月29日	11.700	10.179	0.109	1203.961	18.593	68.240	4.799	
2026年4月30日	13.201	10.905	0.447	3529.189	14.435	79.834	8.796	
最大值	13.979	11.910	0.449	3881.198	18.797	84.071	10.515	
最小值	8.793	6.896	0.109	1203.961	14.022	61.738	4.799	
平均值	11.522	9.776	0.298	2634.806	16.460	75.608	7.648	
样本数	17	17	17	17	17	17	17	
月排放总量 (t)			5.073	47998.011				

烟气月排放总量x10⁴m³

上报单位（盖章）



单位负责人

审核人：

报告人：

2026年5月6日

烟气排放连续监测日平均值月报表

排放源名称：深圳能源集团股份有限公司东部电厂

排放源编号：#5机

监测日期：

2026年4月

日期时间	NO _x		排放量 t/d	标干流量 x10 ⁴ m ³ /d	干基O ₂ %	烟温 ℃	含湿量 %	备注
	实测浓度	折算浓度						
	mg/m ³	mg/m ³						
2026年4月1日	0.000	0.000	0.000	135.145	20.545	24.078	1.424	停炉检修
2026年4月2日	0.000	0.000	0.000	226.591	20.609	22.256	1.361	停炉检修
2026年4月3日	0.000	0.000	0.000	347.251	20.712	23.616	1.671	停炉检修
2026年4月4日	0.000	0.000	0.000	344.395	20.565	23.444	1.774	停炉检修
2026年4月5日	0.000	0.000	0.000	289.672	20.547	22.628	1.718	停炉检修
2026年4月6日	0.000	0.000	0.000	840.973	20.577	24.262	1.997	停炉检修
2026年4月7日	0.000	0.000	0.000	686.862	20.638	25.384	2.115	停炉检修
2026年4月8日	0.000	0.000	0.000	261.961	20.654	22.638	1.553	停炉检修
2026年4月9日	0.000	0.000	0.000	288.242	20.546	23.427	1.739	停炉检修
2026年4月10日	0.000	0.000	0.000	333.417	20.462	25.138	1.936	停炉检修
2026年4月11日	0.000	0.000	0.000	240.616	20.520	25.429	2.002	停炉检修
2026年4月12日	0.000	0.000	0.000	46.163	20.583	26.045	1.985	停炉检修
2026年4月13日	0.000	0.000	0.000	99.120	20.609	26.219	1.997	停炉检修
2026年4月14日	0.000	0.000	0.000	408.440	20.690	26.131	2.120	停炉检修
2026年4月15日	0.000	0.000	0.000	663.572	20.768	25.858	2.089	停炉检修
2026年4月16日	0.000	0.000	0.000	427.727	20.423	26.185	1.902	停炉检修
2026年4月17日	0.000	0.000	0.000	97.939	20.387	24.333	1.843	停炉检修
2026年4月18日	0.000	0.000	0.000	115.520	20.396	25.427	1.656	停炉检修
2026年4月19日	0.000	0.000	0.000	198.116	20.430	26.384	1.726	停炉检修
2026年4月20日	0.000	0.000	0.000	202.425	20.453	26.103	1.918	停炉检修
2026年4月21日	0.000	0.000	0.000	346.740	20.303	25.402	2.086	停炉检修
2026年4月22日	0.000	0.000	0.000	338.062	20.370	29.277	2.486	停炉检修
2026年4月23日	0.000	0.000	0.000	203.381	20.428	47.268	1.788	停炉检修
2026年4月24日	0.000	0.000	0.000	320.406	20.321	37.896	1.206	停炉检修
2026年4月25日	0.000	0.000	0.000	405.467	20.339	36.415	1.333	停炉
2026年4月26日	0.000	0.000	0.000	293.882	20.503	32.593	1.476	停炉
2026年4月27日	0.000	0.000	0.000	184.319	20.527	30.268	1.512	停炉
2026年4月28日	0.000	0.000	0.000	231.343	20.503	27.565	1.879	停炉
2026年4月29日	0.000	0.000	0.000	281.488	20.445	26.475	1.856	停炉
2026年4月30日	0.000	0.000	0.000	247.631	20.492	24.365	0.739	停炉
最大值	0.000	0.000	0.000	840.973	20.768	47.268	2.486	
最小值	0.000	0.000	0.000	46.163	20.303	22.256	0.739	
平均值	0.000	0.000	0.000	303.562	20.511	27.084	1.763	
样本数	0	0	0	0	0	0	0	
月排放总量			0.000	0.000				

烟气月排放总量 x10⁴m³

上报单位



单位负责人

审核人：[Signature]

报告人

陈海港

2026年 5月 6日